Important Information – Table of Contents

Important Information 2
Важная інфармацыя 3
Důležité informace 4
Vigtige oplysninger 5
Wichtige Informationen 6
Σημαντικές πληροφορίες 7
Información importante 8
JeTärkeää tietoa 9
Informations importantes 10
Fontos tudnivalók 11
Importante 12
중요 정보 13
重要情報 14
Belangrijke informatie 15
Viktig informasjon 16
Ważne informacje 17
Informações importantes 18
Informações importantes 19
Informaţii importante 20
Важная информация 21
Dôležité infomácie 22
Pomembne informacije 23
Važne informacije 24
Viktig information 25
Önemli Bilgiler 26
Важлива інформація 27
重要信息 28
重要資訊 29

Important Information

WARNING

- Failure to follow the installation instructions shipped with your SMART Board product could result in personal injury and damage to the product.
- Ensure that any cables extending across the floor to your SMART Board product are properly bundled and marked to avoid a trip hazard.
- Make sure an electrical socket is near your SMART Board product and remains easily accessible during use.
- To reduce the risk of fire or electric shock, do not expose the SMART Board product to rain or moisture.
- Refer to the safety warnings and precautions published by the projector manufacturer. Do not stare (or allow children to stare) directly into the projector's beam of light.
- Two people are required to mount your SMART Board product because it may be too heavy for one person to safely maneuver.
- Do not climb (or allow children to climb) on a wall- or stand–mounted SMART Board interactive whiteboard.
- Climbing on the interactive whiteboard could result in personal injury or product damage.
- Do not stand (or allow children to stand) on an object to touch the surface of your SMART Board product.

- The combined weight of the wall mount and the interactive whiteboard system is approximately 228.1 lb. (103.5 kg). Check your local building codes to ensure that your wall can support this weight.
- The Height-Adjustable Wall Mount contains counterweights that can create a hand-crushing or hand-pinching hazard during assembly.

  To prevent injury:

  - wear protective clothing
  - be aware of crush and pinch locations on the product (marked with the crush symbol)
  - make sure the counterweights are level, secure and supported during all phases of assembly

Важная інфармацыя

УВАГА!

- Невыкананне інструкцый па ўстаноўцы, якія суправаджаюць інтэрактыўную дошку SMART Board, можа прывесці да траўмы ці пашкоджання прадукта.
- .Пераканайцеся ў тым, што правады, якія цягнуцца да інтэрактыўнай дошкі SMART Board, замацаваны належным чынам і пазначаны, каб пазбегнуць няшчаснага выпадку.
- Пераканайцеся ў тым, што электрычная разетка знаходзіцца побач з інтэрактыўнай дошкай SMART Board і што да яе ў любы момант можна атрымаць бесперашкодны доступ пры выкарыстанні дошкі.
- Каб прадухіліць узгаранне і паражэнне электрычным токам не дапускайце пападання інтэрактыўнай дошкі SMART Board пад дождж, захоўвайце яе ад уздзеяння вільгаці.
- Абавязкова прачытайце інструкцыі па тэхніцы бяспекі, прадстаўленыя вытворцам праектара. Не глядзіце (і не дазваляйце глядзець дзецям) непасрэдна ў аб'ектыў праектара, адкуль выходзіць яркі прамень святла.
- У мэтах бяспекі ўстаноўка дошкі SMART Board павінна ажыццяўляцца двума людзьмі.
- Не ўзлазьце (і не дазваляйце дзецям узлазіць) на замацаваную на сцяне ці стэндзе інтэрактыўную дошку SMART Board.
- Гэта можа прывесці да траўм ці пашкоджання абсталявання.
- Калі SMART Board знаходзіцца вышэй, не ўздымайцеся нікуды, каб дакрануцца да яго паверхнасці (ды не дазваляйце дзецям гэта рабіць).



- Агульная вага насценнага ўмацавання і інтэрактыўнай сістэмы складае прыблізна 228.1 фунты (103.5 кг). Узгадніце магчымасць устаноўкі абсталявання ў адпаведнасці з канкрэтнымі будаўнічымі нормамі.
- Рэгулюемае па вышыні насценнае прымацаванне змяшчае супрацьвагу, якая можа ствараць пагрозу пералому ці сціскання рукі падчас устаноўкі.

  Каб пазбегнуць траумы выконваице наступныя патрабаванні:

  - апранаице спецыяльную адзежу
  - асцерагаицеся дэталяу, якія разбураюцца і незамацаваных дэталяу вырабу (пазначаны сімвалам “разбурэнне”)
  - пераканаицеся у тым, што контравага размешчана на патрэбным узроуні, надзеина і замацавана падчас усіх этапау устаноукі.

Důležité informace

UPOZORNĚNÍ

- Nedodržení pokynů k instalaci dodaných s vaším SMART Board produktem může mít za následek vaše zranění či poškození produktu.
- Zajistěte, aby všechny kabely vedoucí po podlaze k vašemu SMART Board produktu byly řádně svázány a označeny, aby se zabránilo nebezpečí zakopnutí.
- Ujistěte se, že elektrická zásuvka je blízko k vašemu SMART Board produktu a je během používání snadno dostupná.
- Nevystavujte SMART Board produkt vlhku ani dešti, abyste omezili riziko vznícení nebo úrazu elektrickým proudem.
- Nahlédněte do bezpečnostních upozornění a opatření vydané výrobcem projektoru. Nedívejte se do světelného paprsku vysílaného projektorem. Poučte děti, že se nemají do tohoto světelného proudu dívat.
- K instalaci SMART Board produktu je zapotřebí dvou lidí, neboť je příliš těžký na to, aby s ním mohl jeden člověk manipulovat.
- Nelezte (ani nedovolte dětem lézt) na interaktivní bílou tabuli SMART Board připevněnou na stěnu nebo stojan.
- Lezení na interaktivní bílou tabuli může vést ke zranění nebo poškození produktu.
- Nestůjte (ani nedovolte vašim dětem stát) na předmětech, z nichž se můžete dotýkat povrchu produktu SMART Board.
- Celková váha stěnové opory a systému interaktivní bílé tabule je přibližně 103.5 kg (228.1 liber). Zkontrolujte vaše místní stavební normy, abyste se ujistili, že vaše stěna tuto hmotnost udrží.

- Ve výškově nastavitelné stěnové opoře je protizávaží, které může způsobit pohmoždění rukou nebo skřípnutí rukou během montáže.

  Pro zabránění zranění:

  - noste ochranný oděv
  - dejte si pozor na místa na výrobku, kde může dojít k pohmoždění nebo skřípnutí (označená symbolem pohmoždění)
  - ujistěte se, že protizávaží jsou vyrovnaná, bezpečná a zabezpečená během všech fází montáže.

Vigtige oplysninger

ADVARSEL

- Manglende overholdelse af de installationsinstruktioner, som blev sendt med SMART Board-produktet, kan resultere i personskade eller beskadigelse af produktet.
- Sørg for, at eventuelle kabler, som går på tværs af gulvet til SMART Board-produktet, er samlet korrekt og markeret for at undgå at nogen falder over dem.
- Sørg for, at der er en elektrisk stikkontakt i nærheden af SMART Board-produktet, og at den forbliver let tilgængeling under brug.
- Udsæt ikke SMART Board-produktet for regn eller fugt for at reducere risikoen for brand eller elektrisk stød.
- Se de sikkerhedsadvarsler og forholdsregler, som er udgivet af projektorproducenten. Stir ikke (eller lad ikke børn stirre) direkte ind i projektorens lysstråle.
- Det er nødvendigt med to personer for at montere SMART Board-produktet, da det kan være for tungt, til at en person kan håndtere det på sikker vis.

- Der må ikke klatres (heller ikke af børn) på en væg- eller stativmonteret SMART Board interaktiv tavle.
- Hvis der klatres på den interaktive tavle kan det resultere i personskade eller beskadigelse af produktet.
- Stå ikke (eller tillad ikke at børn står) på en genstand for at røre ved SMART Board-produktets overflade.
- Den totale vægt af vægophænget og det interaktive tavlesystem er cirka 103.5 kg (228.1 lb.). Kontrollér de lokale byggevedtægter for at sikre, at væggen kan holde denne vægt.
- Vægmonteringsudstyret kan indstilles i højden og indeholder kontravægte, der kan udgøre en fare for knusning eller klemning af hænder ved montage af produktet.

  Undgå personskade:

  - Brug særligt arbejdstøj
  - Vær opmærksom på steder på produktet, hvor hænder kan blive knust eller komme i klemme (markeret med knusningssymbolet)
  - Sørg for, at kontravægtene er vandrette, forsvarligt sikret og understøttet i alle faser af montagen.

Wichtige Informationen

WARNUNG

- Sollten die Aufbauanleitungen, die mit dem SMART Board-Produkt geliefert wurden, nicht beachtet werden, kann dies zu Verletzungen der Bediener sowie Schäden am Produkt führen.
- Stellen Sie sicher, dass alle Kabel, die über den Boden zum SMART Board-Produkt laufen, ordnungsgemäß gebündelt und markiert sind, damit keine Stolpergefahr besteht.
- Stellen Sie sicher, dass sich in der Nähe des SMART Board-Produkts eine Steckdose befindet und dass sie während der Verwendung leicht zugänglich bleibt.
- Um das Risiko eines Feuers oder eines Stromschlags zu reduzieren, darf das SMART Board-Produkt weder Regen noch Nässe ausgesetzt werden.
- Beachten Sie die Sicherheitshinweise und Vorsichtsmaßnahmen, die vom Hersteller des Projektors veröffentlicht wurden. Blicken Sie nicht direkt in den Lichtstrahl des Projektors, und achten Sie darauf, dass auch Kinder nicht direkt in den Strahl blicken.
- Es sind zwei Personen erforderlich, um das SMART Board-Produkt aufzustellen, da es für eine Person möglicherweise zu schwer ist und der sicherte Transport nicht gewährleistet ist.
- Versuchen Sie nicht, auf ein an der Wand oder auf einem Bodenständer montiertes SMART Board interaktives Whiteboard zu steigen und halten Sie auch Kinder davon ab.
- Beim Klettern auf das interaktive Whiteboard können Verletzungen oder Beschädigungen des Produktes entstehen.
- Stellen Sie sich nicht auf Gegenstände, um von dort aus die Oberfläche Ihres SMART-Board-Produkts berühren zu können, und erlauben Sie dies auch Kindern nicht.

- Das gemeinsame Gewicht der Wandhalterung und des interaktiven Whiteboard-Systems beträgt in etwa 103.5 kg (228.1 lb.). Überprüfen Sie die lokalen Bauvorgaben, um sicherzustellen, dass Ihre Wand dieses Gewicht tragen kann.
- Die höhenverstellbare Wandbefestigung enthält Gegengewichte, die beim Aufbau Quetschungen oder Einklemmungen der Hand verursachen können.

  So beugen Sie Verletzungen vor:

  - Tragen Sie Schutzkleidung
  - Achten Sie auf besondere Stellen, die Quetschungen und Einklemmungen verursachen können (markiert mit einem Warnhinweis)
  - Stellen Sie sicher, dass die Gegengewichte gleichmäßig, sicher und gestützt sind während jeder Phase des Aufbaus.

Σημαντικές πληροφορίες

ΠΡΟΕΙΔΟΠΟΙΗΣΗ

- Η μη τήρηση των οδηγιών εγκατάστασης που συνοδεύουν το SMART Board ενδέχεται να προκαλέσουν τραυματισμό ή φθορά στο προϊόν.
- Βεβαιωθείτε ότι τυχόν καλώδια που εκτείνονται στο δάπεδο από το SMART Board έχουν ομαδοποιηθεί και επισημανθεί καταλλήλως για την αποφυγή ατυχήματος.
- Βεβαιωθείτε ότι υπάρχει σημείο παροχής ρεύματος κοντά στο SMART Board και ότι η πρόσβαση σ' αυτό παραμένει εύκολη κατά τη χρήση.
- Για μείωση του κινδύνου πυρκαγιάς ή ηλεκτροπληξίας, μην εκθέτετε το SMART Board στη βροχή ή σε υγρασία.
- Ανατρέξτε στις προειδοποιήσεις ασφάλειας και τα προληπτικά μέτρα που δημοσιεύονται από τον κατασκευαστή του προβολέα. Μην κοιτάτε απευθείας (και μην αφήνετε παιδιά να κοιτούν απευθείας) στη δέσμη φωτός του προβολέα.
- Για την τοποθέτηση του SMART Board απαιτούνται δύο άτομα διότι μπορεί να είναι πολύ βαρύ για να το χειριστεί με ασφάλεια ένα άτομο.
- Μην αναρριχήστε (ή μην αφήνετε παιδιά να αναρριχηθούν) σε λευκό διαδραστικό πίνακα SMART Board επιτοίχιας στήριξης ή που έχει τοποθετηθεί σε βάση.
- Η αναρρίχηση σε λευκό διαδραστικό πίνακα μπορεί να προκαλέσει τραυματισμό ή φθορά του προϊόντος.
- Μη ανεβαίνετε (και μην αφήνετε παιδιά να ανεβαίνουν) πάνω σε άλλο αντικείμενο για να ακουμπήσετε την επιφάνεια του προϊόντος SMART Board.

- Το συνδυασμένο βάρος της επιτοίχιας βάσης και του συστήματος λευκού διαδραστικού πίνακα είναι περίπου 228.1 lb. (103.5 kg). Ελέγξτε τους τοπικούς κανονισμούς κτιρίου για να διασφαλίσετε ότι ο τοίχος σας μπορεί να στηρίξει αυτό το βάρος.
- Η επιτοίχια βάση ρυθμιζόμενου ύψους περιέχει αντίβαρα που μπορεί να δημιουργήσουν κίνδυνο σύνθλιψης ή παγίδευσης χεριών κατά τη συναρμολόγηση.

  Για αποφυγή τραυματισμών:

  - να φοράτε προστατευτικό ρουχισμό
  - να είστε ενήμεροι για σημεία με κίνδυνο σύνθλιψης ή παγίδευσης στο προϊόν (επισημαίνονται με το σύμβολο σύνθλιψης)
  - βεβαιωθείτε ότι τα αντίβαρα είναι σταθμισμένα, ασφαλή και στηρίζονται καλά σε όλες τις φάσεις συναρμολόγησης.

Información importante

ADVERTENCIA

- No seguir las instrucciones de instalación que se facilitan con el producto SMART board puede ocasionar lesiones personales y daños en el producto.
- Asegúrese de que cualquier cable que vaya por el suelo hasta el producto SMART Board esté bien sujeto y marcado para evitar cualquier tropiezo.
- Asegúrese de que el producto SMART Board se sitúe junto a una toma de corriente y de que ésta permanezca fácilmente accesible durante su uso.
- Para reducir el riesgo de incendio o de descarga eléctrica, no exponga el producto SMART Board a la lluvia o la humedad.
- Consulte las precauciones y advertencias de seguridad publicadas por el fabricante del proyector. No mire fijamente al haz de luz del proyector, ni permita que lo hagan los niños.
- Para el montaje del producto SMART Board se necesitan dos personas, ya que podría resultar demasiado pesado para que una sola persona lo manipulara de forma segura.
- No trepe (ni permita que lo hagan los niños) por una pantalla interactiva SMART Board montada en la pared o sobre un soporte.
- Este tipo de conducta podría provocar lesiones personales o daños al producto.
- No se suba (ni permita que niños se suban) a ningún objeto para tocar la superficie del producto SMART Board.

- El peso combinado del soporte de montaje en pared y del sistema de pantalla interactiva es de aproximadamente 103.5 kg. Compruebe los códigos de su edificio para asegurarse de que la pared pueda soportar este peso.
- Tenga cuidado de no aplastarse ni pellizcarse las manos con los contrapesos del soporte de altura ajustable para montar en la pared.

  Para evitar lesiones:

  - use ropa protectora.
  - tenga en cuenta los lugares en que pueden producirse aplastamientos o pellizcos (identificados en el producto con el símbolo de aplastamiento).
  - asegúrese de que los contrapesos estén nivelados, firmes y bien asegurados durante todas las etapas del montaje.

VAROITUS

- SMART Board -tuotteen mukana toimitettujen asennusohjeiden noudattamatta jättäminen voi aiheuttaa käyttäjälle vammoja tai vahingoittaa tuotetta.
- Varmista, että kaikki SMART Board -tuotteeseen johtavat lattialla olevat kaapelit on niputettu ja merkitty asianmukaisesti kompastumisvaaran estämiseksi.
- Varmista, että SMART Board -tuotteen lähettyvillä on pistorasia, joka on tuotteen käytön aikana helposti käytettävissä.
- Tulipalon tai sähköiskuvaaran vähentämiseksi SMART Board tulee pitää suojattuna sateelta tai kosteudelta.
- Lue projektorin valmistajan julkaisemat turvallisuutta koskevat varoitukset ja varotoimenpiteet. Älä katso (tai anna lasten katsoa) suoraan projektorin valonsäteeseen.
- SMART Board -tuotteen kiinnittämiseen paikoilleen tarvitaan kaksi henkilöä, sillä se saattaa olla liian painava yhden henkilön liikuteltavaksi turvallisesti.
- Älä kiipeä (tai anna lasten kiivetä) seinälle tai lattiatelineeseen kiinnitetyn interaktiivisen SMART Board -esitystaulun päälle.
- Interaktiivisen esitystaulun päälle kiipeäminen voi aiheuttaa vammoja tai vahingoittaa tuotetta.
- Älä seiso (äläkä anna lasten seisoa) korokkeella ja koskettaa SMART Board -tuotteen pintaa.
- Seinätelineen ja interaktiivisen esitystaulujärjestelmän yhteispaino on noin 103.5 kg. Varmista, että rakennusnormi sallii tämän painon.

- Korkeudeltaan säädettävä seinäkiinnitys sisältää vastapainot, jotka saattavat aiheuttaa käsien jäämisen puristustuksiin asennuksen aikana.

  Loukkaantumisen estämiseksi:

  - käytä suojavaatetusta
  - tunnista laitteen kohdat, jotka saattavat aiheuttaa puristuksiin joutumisen (merkitty symbolilla)
  - varmista, että vastapainot ovat tasossa, varmistettuja ja tuettuja koko kokoamisen ajan.

Informations importantes

AVERTISSEMENT

- Si vous ne respectez pas les instructions d'installation fournies avec votre produit SMART Board, vous risquez de vous blesser ou d'endommager le produit.
- Veillez à ce que les câbles au sol de votre produit SMART Board soient correctement regroupés et marqués afin d'éviter tout risque de chute.
- Veillez à ce qu'une prise électrique se trouve à côté de votre produit SMART Board et qu'elle reste d'accès facile durant l'utilisation.
- Pour réduire le risque d'incendie ou de choc électrique, évitez d'exposer ce produit SMART Board à la pluie ou à l'humidité.
- Consultez les consignes de sécurité publiées par le fabricant du projecteur. Ne regardez pas directement et ne laissez pas les enfants regarder directement dans le faisceau lumineux du projecteur.
- Il faut deux personnes pour monter votre produit SMART Board car il est trop lourd pour qu'une personne seule le manipule en toute sécurité.
- Ne grimpez pas et n'autorisez pas les enfants à grimper sur un tableau blanc interactif SMART Board fixé au mur ou sur un pied.
- Si vous grimpez sur un tableau blanc interactif, vous risquez de vous blesser ou d'endommager le produit.
- Ne montez pas et n'autorisez pas les enfants à monter sur un objet pour toucher la surface de votre produit SMART Board.



- Le poids combiné de la fixation murale et du système de tableau blanc interactif est d'environ 103.5 kg. Vérifiez vos codes de construction locaux pour vous assurer que le mur puisse supporter ce poids.
- La fixation murale réglable en hauteur contient des contrepoids qui peuvent écraser ou pincer la main durant le montage.

  Afin d'éviter toute blessure :

  - portez des vêtements de protection
  - faites attention aux endroits qui peuvent écraser et pincer sur le produit (marqués avec le symbole d'écrasement)
  - veillez à ce que les contrepoids soient à niveau, bien fixés et soutenus durant toutes les étapes du montage

Fontos tudnivalók

VIGYÁZAT

- A SMART Board termékhez mellékelt telepítési utasítások be nem tartása személyi sérüléshez vagy a termék károsodásához vezethet.
- Győződjön meg arról, hogy SMART Board termékhez a padlón futó kábelek megfelelően össze vannak fogva, és jelzéssel vannak ellátva a megbotlás veszélyének megelőzése érdekében.
- A SMART Board készüléket elektromos aljzat közelében helyezze el. Az aljzat használat közben legyen könnyen hozzáférhető.
- A tűz és az áramütés kockázatának csökkentése érdekében ne tegye ki a SMART Board terméket víznek vagy nedvességnek.
- Tartsa be a projektor gyártójának biztonsági útmutatóját és figyelmeztetéseit. Ne nézzen bele (és gyermekeknek se engedje, hogy belenézzenek) a vetítő fénysugarába.
- Kerülje a SMART Board termék felállítását és használatát túlzottan poros, nedves vagy füstös helyen.
- Ne másszon fel (és ne engedje a gyermekeket sem felmászni) a falra szerelt interaktív SMART Board táblára.
- Ez személyi sérüléshez vagy a termék károsodásához vezethet.
- Ne hagyja, hogy (vagy ne engedje, hogy gyermekek) bármilyen tárggyal megérintsék a SMART Board termék felszínét!
- A fali konzol és az interaktív tábla együttes tömege körülbelül 103.5 kg. Ellenőrizze az épület szabályzatában, képes-e a fal ilyen súly megtartására.

- A szabályozható magasságú fali konzolban van nehezék, ami a kéz sérülését vagy beszorulását okozhatja összeszerelés közben.

  A sérülés elkerülése érdekében:

  - viseljen védőruházatot
  - ügyeljen a termék azon helyeire, melyek sérülést vagy beszorulást okozhatnak (ezek meg vannak jelölve)
  - bizonyosodjék meg arról, hogy a nehezékek egyensúlyban vannak, stabilak, és ki vannak támasztva az összeszerelés minden lépésénél.

Importante

AVVERTENZA

- L'inosservanza delle istruzioni di installazione che accompagnano il prodotto SMART Board può essere causa di lesioni personali o danni al prodotto stesso.
- Accertarsi che i cavi di collegamento del prodotto SMART Board appoggiati sul pavimento siano correttamente raggruppati in fasci e contrassegnati per evitare pericoli d'inciampo.
- Verificare che il prodotto SMART Board si trovi vicino a una presa elettrica e che questa risulti facilmente accessibile durante l'intero utilizzo.
- Per ridurre i rischi di incendio e scosse elettriche, non esporre il prodotto SMART Board alla pioggia o all'umidità.
- Il montaggio sicuro del prodotto SMART Board richiede l'intervento di due persone poiché l'elevato peso potrebbe risultare eccessivo per una sola persona.
- Consultare le avvertenze e le precauzioni di sicurezza pubblicate dal produttore del proiettore. Non fissare (né permettere ai bambini di fissare) direttamente il fascio luminoso del proiettore.
- Non arrampicarsi, né consentire ai bambini di arrampicarsi o appoggiarsi, su lavagne interattive SMART Board montate a parete o su piedistallo.
- L'inosservanza di questa avvertenza può essere causa di lesioni personali o danni al prodotto.
- Non stare in piedi (o consentire ai bambini di stare in piedi) su un oggetto per toccare la superficie del prodotto SMART Board.

- Il peso combinato del supporto murale e del sistema di lavagna interattiva è di circa 103.5 kg. Per essere certi di quale peso riesca a sopportare la parete, consultare le normative in materia edilizia.
- Il supporto murale regolabile in altezza contiene contrappesi che possono schiacciare o serrare le mani durante l'assemblaggio.

  Per evitare lesioni:

  - indossare abbigliamento di protezione
  - fare attenzione ai punti del prodotto in cui si corre il rischio di schiacciamento o serraggio (contrassegnati con il simbolo di schiacciamento)
  - accertarsi che i contrappesi sia alla pari, sicuri e supportati durante tutte le fasi dell'assemblaggio.

중요 정보

경고

- SMART Board 제품과 함께 제공된 설치 지침을 따르지 않을 경우 부상이나 제품 손상을 일으킬 수 있습니다 .
- 바닥을 가로질러 SMART Board 제품으로 연결되는 케이블은 깔끔하게 정리해야 하며 발에 걸리지 않도록 잘 표시해 두어야 합니다 .
- 전기 소켓은 SMART Board 제품에서 가까운 곳에 있어야 하며 사용 중에 쉽게 접근할 수 있어야 합니다 .
- 화재나 감전의 위험을 방지하기 위해 물기나 습기가 있는 곳에서 SMART Board 제품을 사용하지 마십시오 .
- 프로젝터 제조업체에서 발행한 안전 경고 및 주의 사항을 참조하십시오 . 프로젝터 빔을 직접 쳐다보지 마십시오 . 특히 어린이가 직접 쳐다보지 않도록 주의하십시오 .
- SMART Board 제품은 무거워 한 사람이 안전하게 다룰 수 없으므로 이 제품을 장착하려면 두 사람이 필요합니다 .
- 벽 또는 스탠드에 장착된 SMART Board 대화형 화이트보드에 올라가지 마십시오 . 특히 어린이가 올라가지 않도록 주의하십시오 .
- 대화형 화이트보드에 올라갈 경우 부상이나 제품 손상을 일으킬 수 있습니다 .
- 물건 위에 올라서서 SMART Board 제품의 표면을 터치하지 마십시오 . 어린이가 의자 위에 올라서서 SMART Board 제품의 표면을 터치하게 두지 마십시오 .



- 벽 장착 받침대와 대화형 화이트보드 시스템의 무게를 합하면 약 103.5kg(228.1lb) 입니다 . 건물의 건축 법규를 확인하여 벽이 이 무게를 지탱할 수 있는지 확인하십시오 .
- 높이 조절 가능한 벽 마운트에는 조립 도중 손이 눌리거나 끼이는 위험을 일으킬 수 있는 평형추가 들어 있습니다 .

  부상을 예방하려면 :

  - 보호 장갑을 착용합니다 .
  - 제품에서 눌리거나 끼이는 위치에 주의합니다 (눌리는 기호로 표시되어 있음)
  - 평형추가 수평을 이루고 있고 단단히 고정되어 있으며 받쳐지고 있는지 확인합니다 . 위 사항을 조립의 모든 단계에서 지켜 주십시오 .

重要情報

警告

- SMART Board 製品に同梱されて出荷されるインストールマニュアルに従わない場合、怪我や製品の損傷を引き起こすことがあります。
- SMART Board 製品のケーブルで床上に配置されるものは、躓く原因とならないよう適切にまとめ目立つようマーキングを付けます。
- SMART Board の近くに電源用のコンセントがあり、使用中に手が簡単に届くことを確認してください。
- 火事や感電の恐れがありますので、この製品は雨にさらしたり湿気のあるところに置かないでください。
- プロジェクタメーカーが公開している、安全に関する警告や注意事項を参照してください。ビーム光線は覗き込んだり直接見たりしないでください。お子様がしないようご注意ください。
- SMART Board 製品は、単独作業には重過ぎるので、安全に設置するためには 2 人で作業する必要があります。
- SMART Board インタラクティブホワイトボード製品が壁上あるいはスタンド上に設置されている場合、それに上らないでください。特にお子様にはご注意ください。
- インタラクティブホワイトボードに上ると怪我や製品の損傷に至る場合があります。
- SMART Board 製品の画面に触れるために踏み台等に乗らないでください。特にお子様にはご注意ください。
- 壁面マウントとインタラクティブホワイトボードは合せると重量が約 103.5 kg です。壁がこれだけの重量を支えられるかどうかは、該当する地域の建築基準法で確認してください。
- 高さ調整式壁面マウントには、カウンターウェイトが組み込まれているので、組み立ての際、手を挟まれて怪我をする危険かあります。
  怪我を防くには：
  - 保護衣服を着用してください。
  - 製品て挟まれる恐れのある箇所に注意してください (挟まれ危険記号てマーク)。
  - 組み立ての際必す、カウンターウェイトか、水平てしっかり固定され、サポートされた状態にあることを確認してください。

Belangrijke informatie

WAARSCHUWING

- Niet opvolgen van de met het SMART Board-product bijgeleverde installatie-instructies kan persoonlijk letsel of productbeschadiging tot gevolg hebben.
- Zorg ervoor dat eventuele kabels die over de vloer naar uw SMART Board lopen goed gebundeld en zichtbaar zijn om te vermijden dat iemand erover struikelt.
- Controleer of er in de buurt van uw SMART Board een stopcontact is waar u goed bij kunt als u het product gebruikt.
- Zorg ervoor dat het SMART Board niet in aanraking komt met regen of vocht om het risico op brand of elektrische schokken te verminderen.
- Raadpleeg de veiligheidswaarschuwingen en voorzorgsmaatregelen die door de projectorfabrikant gepubliceerd zijn. Staar niet rechtstreeks (of laat kinderen niet rechtstreeks staren) in de lichtstraal van de projector.
- Er zijn twee mensen nodig om uw SMART Board te bevestigen omdat het voor één persoon te zwaar kan zijn om deze veilig te manoeuvreren.
- Klim niet (of laat kinderen niet klimmen) op een SMART Board-interactief whiteboard dat aan de muur of op een onderstel bevestigd is.
- Klimmen op een interactief whiteboard kan persoonlijk letsel of schade aan het product tot gevolg hebben.
- Ga nooit (of laat kinderen nooit) ergens op staan om het oppervlak van de SMART Board aan te raken.



- Het totale gewicht van de muurarm en het interactieve whiteboard is circa 103.5 kg (228.1 pond). Neem de van toepassing zijnde bouwverordeningen door om te controleren of uw muur dit gewicht kan dragen.
- De in hoogte verstelbare muurbevestiging is voorzien van contragewichten die uw handen kunnen verbrijzelen of waarin uw handen klem kunnen raken.

  Ter voorkoming van letsel:

  - draag beschermende kledij
  - let op delen van het product waar uw handen klem kunnen raken (gemarkeerd met een symbool)
  - controleer of de contragewichten recht hangen, vast zitten en gesteund zijn tijdens alle fasen van de montage.

Viktig informasjon

ADVARSEL

- Manglende etterfølgelse av installasjonsanvisningene vedlagt SMART Board-produktet kan medføre personskader og skade på produktet.
- Kontroller at kabler som strekkes over golvet frem til SMART Board-produktet er buntet sammen og merket for å unngå fare for snubling.
- Sørg for at en stikkontakt er i nærheten av SMART Board-produktet slik at den enkelt kan brukes.
- For å redusere risikoen for brann eller elektrisk sjokk, må ikke SMART Board-produktet utsettes for regn eller fuktighet.
- Se sikkerhetsmessige advarsler og forholdsregler utgitt av produsenten av projektoren. Stirr ikke (eller la barn stirre) direkte inn i projektorens lysstråle.
- Det kreves to personer til å montere SMART Board-produktet fordi det er for tungt til at én person trygt kan manøvrere det.
- Unngå å klatre (eller la barn klatre) på en vegg- eller stativmontert SMART Board-interaktiv tavle.
- Klatring på den interaktive tavlen kan medføre personskader eller skade på produktet.
- Ikke stå (eller la barn stå) på noe slik at de kan berøre overflaten på SMART Board-produktet.
- Den kombinerte vekten av veggfestet og det interaktive tavlesystemet er cirka 103.5 kilo. Kontroller i lokale byggeforeskrifter at veggen kan bære denne vekten.



- Den høydejusterbare veggenheten inneholder motvekter som kan knuse eller sette hender i klem under monteringen.

  Slik unngår du skader:

  - Ha på verneklær
  - Vær oppmerksom på steder på produktet som kan knuse eller sette hender i klem
  - Kontrollere at motvektene er jevnet ut, sikret og støttet under alle faser av monteringen.

Ważne informacje

OSTRZEŻENIE

- Niezastosowanie się do instrukcji montażu dołączonych do produktu SMART Board może spowodować obrażenia osób oraz uszkodzenie produktu.
- Upewnij się, że wszystkie kable podłączone do produktu SMART Board są odpowiednio związane i oznaczone w celu uniknięcia niebezpieczeństwa potknięcia się o nie.
- Upewnij się, że gniazdo sieci elektrycznej znajduje się w pobliżu produktu SMART Board i jest łatwo dostępne w czasie używania produktu.
- Aby zmniejszyć ryzyko pożaru lub porażenia prądem, nie wystawiaj produktu SMART Board na działanie deszczu lub wilgoci.
- Zapoznaj się ze środkami ostrożności i ostrzeżeniami dotyczącymi bezpiecznego używania produktu wydanymi przez producenta projektora. Nie patrz (i nie pozwalaj dzieciom patrzeć) bezpośrednio w wiązkę światła z projektora.
- Do montażu produktu SMART Board wymagane są dwie osoby, ponieważ produkt może być zbyt ciężki dla jednej osoby i próby samodzielnego podnoszenia go mogą być niebezpieczne.
- Nie wspinaj się (ani nie pozwalaj dzieciom wspinać się) na interaktywną tablicę SMART Board zamontowaną na ścianie lub na stojaku.
- Wspinanie się na interaktywną tablicę może spowodować obrażenia osób lub uszkodzenie produktu.
- Nie stawaj (ani nie pozwalaj dzieciom stawać) na żadnego rodzaju przedmiotach w celu dotknięcia powierzchni produktu SMART Board.



- Całkowity ciężar mocowania ściennego i interaktywnej tablicy wynosi w przybliżeniu 103.5 kg (228 funty). Sprawdź dane techniczne budynku, aby upewnić się, że ściana może utrzymać taki ciężar.
- Mocowanie ścienne z regulowaną wysokością zawiera przeciwwagi, które podczas montażu mogą stanowić zagrożenie zgnieceniem lub przytrzaśnięciem rąk.

  Aby zapobiec obrażeniom:

  - zakładaj odzież ochronną,
  - uważaj na miejsca grożące zgnieceniem lub przytrzaśnięciem (oznaczone symbolem zgniecenia),
  - upewnij się, że przeciwwagi są ustawione poziomo, zabezpieczone i odpowiednio podtrzymywane w czasie wszystkich etapów montażu.

Informações importantes

AVISO

- O não seguimento das instruções de instalação fornecidas com o seu produto SMART Board poderá causar lesões pessoais e danos materiais no produto.
- Certifique-se de que quaisquer cabos que atravessam o chão para chegar ao seu produto SMART Board se encontram devidamente arrumados e marcados, para evitar o perigo de alguém tropeçar.
- Certifique-se de que existe uma tomada eléctrica junto do produto SMART Board e que a mesma permanece acessível durante a utilização do produto.
- Para reduzir o risco de incêndio ou de choque eléctrico, não exponha o produto SMART Board à chuva ou à humidade.
- Consulte os avisos e precauções de segurança publicados pelo fabricante do projector. Não fixe o olhar (nem permita que as crianças o façam) directamente para o feixe de luz do projector.
- Para montar o produto SMART Board são necessárias duas pessoas, porque o produto poderá ser demasiado pesado para ser manobrado com segurança por uma só pessoa.
- Não trepe (nem permita que as crianças o façam) para cima de um quadro interactivo SMART Board de montagem na parede ou num suporte.
- Trepar para cima do quadro interactivo poderá provocar lesões pessoais ou danos materiais no produto.
- Não se ponha em cima de um objecto (nem permita que as crianças o façam) para tocar na superfície do seu produto SMART Board.

- O peso combinado da montagem de parede e do sistema de quadro interactivo é de aproximadamente 103.5 kg (228.1 lb). Verifique os códigos de construção local para se assegurar de que a parede pode suportar este peso.
- A montagem de parede de altura ajustável contém contrapesos que podem criar o perigo de aperto ou esmagamento da mão durante a montagem.

  Para evitar lesões pessoais:

  - use vestuário protector
  - esteja ciente dos locais de aperto ou esmagamento no produto (marcados com o símbolo de esmagamento)
  - assegure-se de que os contrapesos estão nivelados, seguros e suportados durante todas as fases da montagem.

Informações importantes

AVISO

- Não seguir as instruções de instalação enviadas com seu produto SMART Board pode resultar em ferimentos pessoais ou danos ao produto.
- Certifique-se de que os cabos que cruzam o chão até o seu produto SMART Board estão corretamente amarrados e marcados para evitar tropeços.
- Certifique-se de que há uma tomada de energia próxima ao seu produto SMART Board e que ela esteja facilmente acessível durante o uso.
- Para reduzir o risco de incêndio ou choque elétrico, não exponha o seu produto SMART Board à chuva ou umidade.
- Consulte os avisos e precauções de segurança publicados pelo fabricante do projetor. Não olhe diretamente para o feixe de luz do projetor (nem deixe que crianças olhem).
- São necessárias duas pessoas para montar o seu produto SMART Board, pois ele pode ser muito pesado para que uma pessoa o manuseie sozinha com segurança.
- Não suba (nem deixe crianças subirem) em um quadro interativo SMART Board montado na parede ou em um suporte.
- Isso pode causar ferimentos pessoais ou danos ao produto.
- Não suba (nem deixe que crianças subam) em nenhum objeto para tocar na superfície do seu produto SMART Board.
- O suporte de parede e o sistema de quadro interativo pesam, juntos, aproximadamente 103.5 kg. Consulte os códigos de sua instalação local para verificar se a parede pode suportar esse peso.

- O suporte de parede de peso ajustável contém contrapesos que podem criar o risco de esmagamento de mão durante a montagem.

  Para evitar ferimentos:

  - vista roupa protetora
  - conheça os locais de esmagamento e de pressão do produto (marcados com o símbolo de esmagamento)
  - certifique-se de que os contrapesos estão nivelados, seguros e apoiados durante todas as fases da montagem.

Informații importante

AVERTIZARE

- Nerespectarea instrucțiunilor de instalare livrate cu produsul dumneavoastră SMART Board poate avea ca rezultat rănirea persoanelor şi deteriorarea produsului.
- Asigurați-vă că orice cablu tras pe pardoseală la produsul dumneavoastră SMART Board este legat şi marcat adecvat pentru a evita împiedicarea.
- Asigurați-vă că priza de alimentară cu energie electrică este în apropierea produsului dumneavoastră SMART Board şi poate fi uşor accesată în timpul utilizării.
- Pentru a preveni riscul de incendiu sau electrocutare, nu expuneți produsul dumneavoastră SMART Board la ploaie sau umiditate.
- Consultați avertizările de siguranță şi măsurile de precauție emise de producătorul proiectorului. Nu priviți (şi nu lăsați copilul să privească) direct în raza de lumină a proiectorului.
- Sunt necesare două persoane pentru a monta produsul dumneavoastră SMART Board, pentru că acesta poate fi prea greu pentru a fi manevrat în siguranță de către o singură persoană.
- Nu vă cățărați (sau nu lăsați copiii să se cațere) pe un ecran interactiv SMART Board montat pe perete sau pe suport.
- Cățărarea pe ecranul interactiv poate avea ca rezultat rănirea sau deteriorarea produsului.
- Nu vă rezemați (şi nici nu lăsați copiii să se rezeme) pe un obiect care atinge suprafața produsului dvs. SMART Board.

- Greutatea totală a suportului de perete şi a sistemului ecranului interactiv este de aproximativ 228.1 lb. (103.5 kg). Verificați codurile locale corespunzătoare clădirii dumneavoastră pentru a vă asigura că peretele suportă această greutate.
- Suportul de perete cu reglare pe înălțime include contragreutăți care pot crea un pericol de strivire a mâinilor sau ciupire, în cursul asamblării.

  Pentru a preveni vătămarea:

  - purtați îmbrăcăminte de protecție
  - fiți atenți la locurile de strivire sau ciupire de pe produs (marcate cu simbolul de strivire)
  - asigurați-vă că contragreutățile sunt orizontale, fixate şi susținute în timpul tuturor fazelor asamblării.

Важная информация

ВНИМАНИЕ!

- Несоблюдение указаний по установке, содержащихся в документации, поставляемой с продуктами SMART Board, может привести к несчастному случаю или повреждению оборудования.
- Соединительные кабели оборудования SMART Board, проложенные по полу, должны быть собраны в единый жгут и ограждены таким образом, чтобы о них нельзя было споткнуться.
- Розетка сети электропитания, к которой подключается оборудование SMART Board, должна располагаться в легкодоступном месте в непосредственной близости от оборудования.
- Во избежание пожара и поражения электрическим током не допускайте попадания жидкостей в оборудование SMART Board и не эксплуатируйте его в условиях высокой влажности.
- Соблюдайте меры безопасности, указанные в документации, поставляемой с проектором. Не смотрите в объектив работающего проектора (и не позволяйте этого детям).
- Интерактивная доска имеет значительную массу; для безопасной установки доски требуется не менее двух человек.
- Не используйте в качестве опоры интерактивную доску, установленную на стене или напольной стойке (и не позволяйте этого детям).
- Это может привести к несчастному случаю или повреждению оборудования.
- Если интерактивная доска SMART Board расположена высоко, не пытайтесь дотянуться до ее поверхности, встав на какой-либо предмет (и не позволяйте детям сделать это).

- Совмещенным весом держателя стены и взаимодействующих белых систем доски будет приблизительно 164.2.lb/74.5 килограмма. Проверите ваши местные Кодих здания для того чтобы обеспечить что стена может поддержать этот вес.
- В конструкцию регулируемого по высоте настенного кронштейна входит противовес. Будьте внимательны, следите за тем, чтобы при сборке не прищемить руки.

  Во избежание повреждений необходимо:

  - работать в спецодежде;
  - соблюдать осторожность при работе с частями продукта, отмеченными специальными знаками;
  - убедиться, что противовес сбалансирован, находится в устойчивом положении и надежно закреплен во время сборки.

VÝSTRAHA

- Nedoržanie pokynov k inštalácii, dodaných s vaším produktom SMART Board, by mohlo mať za následok zranenie osôb či poškodenie výrobku.
- Uistite sa, že všetky káble na podlahe vedúce k vášmu produktu SMART Board sú prišlušne zviazané a označené, aby sa zabránilo nebezpečenstvu zakopnutia.
- Uistite sa, či je v blízkosti vášho výrobku SMART Board elektrická zástrčka a či je počas používania ľahko prístupná.
- Pre zníženie nebezpečenstva zásahu elektrickým prúdom nevystavuje produkt SMART Board dažďu ani vlhku.
- Pozrite si bezpečnostné výstrahy a opatrenia ktoré vydal výrobca projektora. Nehľadte uprene (ani nedovoľte deťom, aby sa uprene pozerali) do lúča svetla projektora.
- Je potrebné, aby produkt SMART Board montovali dvaja ľudia, pretože pre jednu osobu môže byť na bezpečnú manipuláciu príliš ťažký.
- Nelezte (ani nedovoľte deťom liezť) na interaktívnu tabuľu SMART Board pripevnenú na stene či stojane.
- Lezenie na interaktívnu tabuľu by mohlo spôsobiť poranenie osôb či poškodenie produktu.
- Nestojte (ani nedovoľte deťom stáť) na predmete a nedotýkajte sa povrchu vášho produktu SMART Board.
- Celková váha stenovej opory a systému interaktívnej tabule je približne 228.1 lb. (103.5 kg). Skontrolujte vaše miestne stavebné normy, aby ste sa uistili, že vaša stena túto hmotnosť udrží.

- Výškovo nastaviteľný stojan na stenu obsahuje protiváhu, ktorá môže predstavovať riziko pomliaždenia ruky alebo stisnutia ruky počas montáže.

  Pre zabránenie zraneniu:

  - noste ochranný odev
  - majte na mysli miesta pomliaždenia alebo stisnutia na výrobku (označené symbolom pomliaždenia)
  - uistite sa, že protiváhy sú vyrovnané, bezpečné a zabezpečené počas všetkých fáz montáže.

Pomembne informacije

OPOZORILO

- Neupoštevanje navodil za nameščanje, ki so na voljo skupaj z izdelkom SMART Board, lahko povzroči telesne poškodbe in okvaro izdelka.
- Vsi kabli, ki potekajo po tleh do izdelka SMART Board, morajo biti ustrezno združeni in označeni, da preprečimo nevarnost spotikanja.
- Prepričajte se, da je v bližini izdelka SMART Board električna vtičnica in je med uporabo lahko dostopna.
- Nevarnost požara ali električnega šoka zmanjšate tako, da izdelka SMART Board ne izpostavljate dežju ali vlagi.
- Preberite si varnostna opozorila in ukrepe, ki jih je izdal proizvajalec projektorja. Ne glejte (ali dovolite otrokom, da bi gledali) neposredno v žarek svetlobe projektorja.
- Za namestitev izdelka SMART Board sta potrebni dve osebi, saj je ta lahko pretežek, da bi z njim varno ravnala le ena oseba.
- Ne plezajte (ali dovolite otrokom, da bi plezali) na v steno vgrajeno ali na stojalo nameščeno interaktivno belo tablo SMART Board.
- Plezanje na interaktivno belo tablo lahko povzroči telesne poškodbe ali okvaro izdelka.
- Ne stojte (ali dovolite otrokom, da bi stali) na predmetu, da bi se dotaknili površine izdelka SMART Board.
- Skupna teža stenskega nosilca in sistema interaktivne table je približno 103.5 kg. Preverite lokalne gradbene predpise in se tako prepričajte, ali lahko stena podpira to težo.

- Stenski nosilec, nastavljiv po višini, vsebuje protiutež, zaradi katere lahko pride do zmečkanja ali priščipa roke med sestavljanjem.

  Da preprečite poškodbo:

  - nosite zaščitno obleko
  - se zavedajte mest na izdelku, kjer lahko pride do zmečkanja ali priščipa (označenih s simbolom za nevarnost zmečkanja udov)
  - zagotovite, da so protiuteži v vodoravnem položaju, varne in podprte med vsemi fazami sestavljanja.

Važne informacije

UPOZORENJE

- Ukoliko ne pratite uputstva za instalaciju isporučena sa SMART Board proizvodom, to može dovesti do povreda i oštećenja proizvoda.
- Uverite se da su svi kablovi koji vode do SMART Board proizvoda a koji se nalaze na podu ispravno uvezani i označeni kako bi se izbeglo spoticanje.
- Uverite se da se električna utičnica nalazi u blizini SMART Board proizvoda i da je lako dostupna tokom upotrebe.
- Da biste umanjili rizik od požara ili električnog udara, nemojte izlagati SMART Board proizvod kiši ili vlazi.
- Pogledajte bezbednosna upozorenja i mere predostrožnosti koje je objavio proizvođač projektora. Nemojte dugo gledati (ni dozvoliti deci da dugo gledaju) direktno u zrak svetla projektora.
- Za postavljanje SMART Board proizvoda potrebne su dve osobe zato što jedna osoba možda neće moći bezbedno da upravlja njime zbog njegove težine.

- Nemojte se penjati (ni dozvoliti deci da se penju) na SMART Board interaktivnu belu tablu postavljenu na zid ili postolje.
- Penjanje na interaktivnu belu tablu može dovesti do povrede ili oštećenja proizvoda.
- Nemojte stajati (ni dozvoliti deci da stoje) na predmetu i dodirivati površinu SMART Board proizvoda.
- Težina zidnog postolja i sistema interaktivne bele table iznosi približno 103.5 kg. Proverite lokalne građevinske propise da biste se uverili da zid može da podrži ovu težinu.
- Zidno postolje, sa podešavanjem visine, sadrži protivtegove koji mogu da izazovu nagnjecenje ili uštinuce ruke tokom sklapanja.

  Da bi se sprecile povrede:

  - nosite zaštitnu odecu
  - uocite mesta na proizvodu sa mogucnošcu nagnjecenja ili uštinuca (oznalena simbolom nagnjecenja)
  - uverite se da su protivtegovi u vodoravnom polozaju, bezbedni i poduprti tokom svih faza sklapanja.

Viktig information

VARNING

- Om du inte följer de installationsanvisningar som levererades med din SMART Board-produkt kan detta resultera i personskador och skada produkten.
- Tillse att alla kablar på golvet till din SMART Board-produkt är korrekt sammanbundna och markerade för att undvika att någon snubblar över dem.
- Se till att det finns ett elektriskt uttag i närheten av SMART Board-produkten och att detta förblir åtkomligt under användning.
- Minska risken för brand eller elektriska stötar genom att inte utsätta SMART Board-produkten för väta eller fukt.
- Läs alla säkerhetsvarningar och föreskrifter som utgivits av projektortillverkaren. Titta inte (och tillåt inte heller barn att titta) direkt på projektorns ljusstråle.
- Ni bör vara två för att montera din SMART Board-produkt eftersom den kan vara för tung att säkert manövreras av en person.
- Klättra inte (och tillåt inte heller barn att klättra) på ett SMART Board interactive whiteboard som är monterat på väggen eller ett stativ.
- Klättring på ett interactive whiteboard kan medföra personskador eller skador på produkten.
- Stå inte (eller låt barn stå) på något föremål för att vidröra ytan på din SMART Board-produkt.

- Väggmonteringen och interactive whiteboard-systemet väger tillsammans cirka 103.5 kg. Kontrollera lokal byggnadsförordningar för att säkerställa att den aktuella väggen kan hålla denna vikt.
- Den höj- och sänkbara väggmonteringen kan utgöra risk för kross- och klämskador under monteringen.

  Undvik skador så här:

  - bär skyddskläder
  - var medveten om de ställen där krossning och klämning kan förekomma på produkten (identifieras genom krossymbolen)
  - se till att alla motvikter är vågräta, säkrade och har stöd under alla faser av monteringen.

UYARI

- SMART Board ürününüzle birlikte verilen kurulum talimatlarına uyulmaması kişisel yaralanmalara ve ürünün hasar görmesine neden olabilir.
- Takılıp düşme tehlikesini önlemek için yerde duran, SMART Board ürününe takılı kabloların düzgün şekilde derlendiğinden ve işaretlendiğinden emin olun.
- SMART Board ürününe yakın bir yerde elektrik prizi bulunduğundan ve kullanım sırasında kolayca ulaşılabilir durumda olduğundan emin olun.
- Yangın veya elektrik çarpması riskini azaltmak için SMART Board ürününüzü yağmura veya neme maruz bırakmayın.
- Projektör üreticisinin belirttiği güvenlik uyarılarına ve önlemlere uyun. Projektör ışığına doğrudan uzun süre bakmayın ve çocukların da bakmasına izin vermeyin.
- Tek kişinin güvenle manevra yapabilmesi için fazla ağır gelebileceğinden, SMART Board ürününü monte etmek için iki kişi gerekir.
- Duvara veya standa monte edilmiş bir SMART Board etkileşimli beyaz tahtanın üzerine tırmanmayın (çocukların da tırmanmasına izin vermeyin).
- Etkileşimli beyaz tahtanın üzerine tırmanılması kişisel yaralanmalara veya ürünün hasar görmesine neden olabilir.
- SMART Board ürününüzün yüzeyine dokunmak için bir nesnenin üzerine çıkmayın (ya da çocukların çıkmasına izin vermeyin).

- Duvar kaidesinin ve interaktif beyaz tahta sisteminin ağırlıklarının toplamı yaklaşık 103.5 kg'dir. Duvarınızın bu ağırlığı taşıyıp taşıyamayacağını öğrenmek için yerel bina kurallarına bakın.
- Yüksekliği ayarlanabilen duvar montajında, montaj esnasında ellerin ezilmesine veya sıkışmasına yol açabilecek denge ağırlıkları bulunur.

  Yaralanmaları önlemek için:

  - Koruyucu giysiler giyin,
  - Ürünün üzerindeki ezilme ve sıkışmaya neden olabilecek noktalara dikkat edin (ezilme sembolüyle işaretlenmiştir),
  - Tüm montaj aşamalarında denge ağırlıklarının aynı seviyede, sabit ve desteklenir durumda olduklarından emin olun.

Важлива інформація

ПОПЕРЕДЖЕННЯ

- Недотримання вказівок зі встановлення, що надаються у комплекті постачання вашої інтерактивної дошки SMART Board, може призвести до травмування користувача та пошкодження виробу.
- Щоб уникнути небезпеки через спотикання, переконайтеся у тому, що усі кабелі, які підведені по підлозі до вашого виробу, належним чином зібрані у джгут та промарковані.
- Переконайтесь у тому, що поблизу вашого виробу SMART Board розташовується розетка електричної мережі, доступ до якої не створює труднощів у процесі експлуатації.
- Для зменшення ризику виникнення пожежі або ураження електричним струмом не допускається потрапляння виробу SMART Board під дощ або під вплив вологи.
- Див. попередження та описи заходів з техніки безпеки, які опубліковані виробником проектора. Не дивіться (та не дозволяйте дітям дивитись) безпосередньо у світловий промінь проектора.
- Для встановлення інтерактивної дошки SMART Board потрібні дві людини, оскільки вона може виявитись заважкою для безпечного переміщення зусиллями однієї людини.
- Не піднімайтесь (та не дозволяйте дітям підніматись) на встановлену на стіні або напільній стойці інтерактивну дошку SMART Board.
- Піднімання на інтерактивну дошку може призвести до травмування людини або пошкодження виробу.
- Не ставайте (та не дозволяйте ставати дітям) на предмет, щоб доторкнутися до поверхні вашого виробу SMART Board.



- Загальна маса настінного кріплення та системи інтерактивної дошки становить приблизно 228.1 фунти (103.5 кг). Перевірте за діючими у даній місцевості будівельними нормами та правилами, чи здатна стінка витримати таку вагу.
- Настінне кріплення з регулюванням висоти містить противаги, які можуть призвести до перелому рук або проколоти руки під час збирання.

  Засоби уникнення травм:

  - використання захисного одягу;
  - визначення місць виробу, які можуть призвести до переломів або проколів (позначенні символом перелому);
  - перевірка противаг на рівність, надійність та закріпленість на усіх етапах збирання.

警告

- 如果不遵循 SMART Board 产品随附的安装说明，可能会导致人身伤害和产品损坏。
- 确保与您的 SMART Board 产品连接的任何地面布线已正确捆扎好，并做好标记，以避免致人绊倒的危险。
- 在使用 SMART Board 产品过程中，请确保该产品邻近电源插座，这样可以方便地连接电源。
- 为了降低火灾和电击风险，请勿将 SMART Board 产品暴露在雨水或潮湿环境中。
- 请参考投影仪制造商发布的安全警告和预防措施。请勿直视（或不要让儿童直视）投影仪的光束。
- 请勿站在（或让儿童站在）椅子上触摸 SMART Board 产品的触敏表面。最好可以在适当的高度壁挂安装该产品，或者使用可调节高度的 SMART 落地式支架。
- 请勿攀爬（或让儿童攀爬）壁挂式安装或支架式安装的 SMART Board 交互式白板。
- 攀爬交互式白板会导致人身伤害和产品损坏。
- 不可站在任何物体上（或让儿童站在任何物体上）触碰 SMART Board 产品的表面。
- 壁挂式安装支架和交互式白板系统的总重量约为 228.1 磅（103.5 千克）。请查看您所在的当地建筑规范，以确保您的墙壁是否支持此重量。

- 高度可调的壁挂式安装支架设有平衡锤，安装时可造成压手或挤手事故。

保护措施：

- 穿着防护服
- 小心产品上的挤压处（以挤压标志标注）
- 在安装的所有过程中，确保平衡锤处于水平，安全和支撑状态。

重要資訊

警告

- 未遵照 SMART Board 產品隨附的安裝指示可能會導致人身傷害及產品損壞。
- 確定地板上所有連接至 SMART Board 產品的纜線皆確實捆綁並標記，以避免絆倒而造成傷害。
- 確定 SMART Board 產品附近有電源插座，方便隨時使用。
- 為了降低發生火災或是電擊的風險，請勿將 SMART Board 產品暴露在有雨或潮濕的環境下。
- 請參考放映機生產廠商所發行的安全警告及注意事項。請勿直視（或讓孩童直視）放映機所投射出的光線。
- 安裝 SMART Board 產品時需要兩個人，因為基於安全考量，產品對一個人來說可能太重。
- 請勿攀爬（或讓孩童攀爬）固定在牆上或地板架上的 SMART Board 互動式白板。
- 攀爬互動式白板可能會導致人身傷害或產品損壞。
- 不可站在任何物體上（或讓兒童站在任何物體上）觸碰 SMART Board 產品的表面。
- 牆面固定托架及互動式白板系統的合計重量約為 103.5 公斤（228.1 磅）。請檢查您當地的建築物規範，確定您的牆壁可以承受這個重量。



- 可調整高度的壁掛式安裝支架設有平衡錘，安裝時可能會發生壓手或擠手意外。

  保護措施：

  - 穿著防護衣
  - 小心產品上的擠壓處（以擠壓標誌標註）
  - 在整個安裝過程中，確保平衡錘處於水平、安全和支撐狀態。